

# FICHE PRATIQUE #1: COLLECTE DE DONNÉES DANS L'ACTION HUMANITAIRE À L'AIDE DES QUESTIONS DU WASHINGTON GROUP



Le Washington Group (WG) on Disability Statistics a été chargé par la Commission statistique des Nations Unies d'élaborer un ensemble de questions pour identifier les personnes handicapées à des fins statistiques nationales.

Après de nombreuses années de tests, le WG a produit une version courte de questions conçues pour identifier les personnes qui ont des difficultés à réaliser les activités fondamentales et universelles et qui sont plus à risque que les personnes qui n'ont pas de telles difficultés avec une participation sociale restreinte dans un environnement inadapté.

Ces activités universelles comprennent : voir, entendre, marcher, se souvenir ou se concentrer, prendre soin de soi et communiquer







## Les questionnaires du WG

Le WG a rédigé des questionnaires :

- La **version courte** (short set en anglais) : la plus utilisée
- La **version courte enrichie** (qui comprend des questions complémentaires sur la partie supérieure du corps et sur la santé mentale et le soutien psychosocial)
- Le **module sur le fonctionnement de l'enfant** (élaboré avec UNICEF)
- La **version longue** (lorsque plus de détails sont requis)

## Pourquoi ces questions sont-elles importantes ?

- 1 Elles identifient les personnes handicapées selon l'approche éclairée par les droits humains 
- 2 Elles ne stigmatisent pas la personne interrogée 
- 3 Elles s'appuient sur l'auto-déclaration des personnes concernées 
- 4 Elles sont comparables à l'échelle internationale 

## Vous voulez en savoir plus ?

- Rendez-vous sur le [site Internet du WG](#)
- Consultez les ressources d'apprentissage de [Humanité & Inclusion](#) sur l'utilisation des questions du WG dans l'action humanitaire



Dans le cadre de l'action humanitaire, les questions du WG nous donnent des données sur les personnes handicapées qui peuvent, par exemple, aider à :

### Comprendre la démographie

L'utilisation des questions pour recueillir des données auprès d'une population étendue peut donner une idée du nombre de personnes handicapées dans une région donnée. Cela peut servir à comparer les statistiques nationales ou à suivre la programmation.



### Mesurer l'accès

Les questions du WG peuvent être utilisées pour comprendre qui a accès (ou non) à un service ou à une installation en particulier. Cela peut se faire au travers des suivis réguliers ou en recueillant des données au sein de la communauté et de nouveau dans ledit service ou ladite installation pour comparaison.



### Désagréger les indicateurs

Les données désagrégées par sexe, âge et handicap renseignent quels groupes sont atteints par les activités du projet. Les questions du WG sont un ensemble de questions validées qui peuvent fournir des données à utiliser de cette façon.

